

关于龙源电力集团股份有限公司
2025年度对以前年度报告披露的财务
报表数据由于同一控制下企业合并进行
追溯调整的专项报告

众环专字（2026）0202607号

目 录

起始页码

审计报告

专项说明

龙源电力集团股份有限公司2025年度对以前
年度报告披露的财务报表数据由于同一控制
下企业合并进行追溯调整



关于龙源电力集团股份有限公司 2025年度对以前年度报告披露的财务报表数据 由于同一控制下企业合并进行 追溯调整的专项报告

众环审字(2025)0202607号


龙源电力的责任。我们对追溯调整说明所载内容与我们审计龙源电力2025年度财务报表时龙源电力提供的会计资料和经审计的财务报表的相关内容进行了核对,在所有重大方面没有发现不一致。

为了更好地理解龙源电力2025年度对以前年度报告披露的财务报表数据由于同一控制下企业合并进行的追溯调整事项,追溯调整说明应当与已审计的财务报表一并阅读。本专项报告仅供龙源电力为2025年年度报告披露之目的使用,未经本所书面同意,不得用作其他用途。由于使用不当所造成的后果,与执行本业务的注册会计师和会计师事务所无关。

附件:龙源电力集团股份有限公司2025年度对以前年度报告披露的财务报表数据由于同一控制下企业合并进行追溯调整的专项说明



(此页无正文)



关于龙源电力集团股份有限公司

2025年度对以前年度报告披露的财务报表数据由于同一控制下企业合并进行追溯调整的专项说明

龙源电力集团股份有限公司

2025年度对以前年度报告披露的财务报表数据由于

取得公司的控制权，上述公司被纳入合并范围。

资产负债表、合并现金流量表均反映的是由母子公司构成的报告主体自合并当期期初至合并日实现的损益及现金流量情况，相应地，合并资产负债表的留存收益项目，应当反映母子公司如果一直作为一个整体运行至合并日应实现的盈余公积和未分配利润的情况；对于同一控制下的控股合并，在合并当期编制合并财务报表时，应当对合并资产负债表的期初数进行调整；同时应当对比较报表的相关项目进行调整，视同合并后的报告主体在以前期间一直存在。

二、追溯调整事项对比较期间合并财务报表的财务状况、经营成果和现金流量的影响

因上述同一控制下合并范围变化调整，本公司相应地对2025年度合并财务报表进行了



关于龙源电力集团股份有限公司

2025年度对以前年度报告披露的财务报表数据由于同一控制下企业合并进行追溯调整的专项说明

溯调整；相关科目的影响具体如下：

（一）对 2025 年 1 月 1 日合并资产负债表项目的影响如下：

金额单位：人民币元

报表项目	重述前金额	累积影响金额	重述后金额
流动资产：			
货币资金	3,283,309,084.04	27,069,350.93	3,310,378,434.97
交易性金融资产	192,797,379.32		192,797,379.32
衍生金融资产			
应收票据	6,905,348.80		6,905,348.80
应收账款	206,095,371.96		206,095,371.96


关于龙源电力集团股份有限公司

2025年度对以前年度报告披露的财务报表数据由于同一控制下企业合并进行追溯调整的专项说明

报表项目	重述前金额	累积影响金额	重述后金额
应交税费	1,001,501,499.56	697,823.43	1,002,199,322.99
其他应付款	4,274,748,735.80	116,855,730.35	4,391,604,466.15
其中：应付利息			
应付股利	38,630,718.00	277,219.50	38,907,937.50
应付账款	6,403,300,910.20	276,107.81	6,403,577,018.01
应付债券	15,997,850,719.48		15,997,850,719.48
其中：应付债券			
永续债	2,088,272,843.32	2,088,272,843.32	4,176,545,686.64
流动负债合计	72,794,530,584.10	198,225,581.11	72,992,756,165.21
非流动负债：			
长期借款	79,174,157,514.46	142,500,000.00	79,316,657,514.46
应付债券			
其中：应付债券			
永续债			
其他非流动负债	2,088,272,843.32	2,088,272,843.32	4,176,545,686.64

递延收益	60,226,587.25	60,226,587.25
递延所得税负债	333,711,479.45	333,711,479.45
其他非流动负债		

报表项目	重述前金额	累积影响金额	重述后金额
流动资产	10,000,000,000.00	10,000,000,000.00	10,000,000,000.00
非流动资产	10,000,000,000.00	10,000,000,000.00	10,000,000,000.00
资产合计	20,000,000,000.00	20,000,000,000.00	20,000,000,000.00
流动负债	10,000,000,000.00	10,000,000,000.00	10,000,000,000.00
非流动负债	10,000,000,000.00	10,000,000,000.00	10,000,000,000.00
负债合计	20,000,000,000.00	20,000,000,000.00	20,000,000,000.00
所有者权益	0.00	0.00	0.00
所有者权益合计	0.00	0.00	0.00



关于龙源电力集团股份有限公司

2025年度对以前年度报告披露的财务报表数据由于同一控制下企业合并进行追溯调整的专项说明

报表项目	重述前金额	累积影响金额	重述后金额
资本公积	14,210,860,470.66	100,518,014.20	14,311,378,484.86
减：库存股			
其他综合收益	-458,388,341.76		-458,388,341.76
盈余公积	100,518,014.20		100,518,014.20
未分配利润	1,111,111,111.11		1,111,111,111.11
少数股东权益	1,111,111,111.11		1,111,111,111.11
所有者权益合计	16,975,212,363.32		17,082,709,363.32
负债和所有者权益总计	311,700,032.31		311,700,032.31



关于龙源电力集团股份有限公司

2025年度对以前年度报告披露的财务报表数据由于同一控制下企业合并进行追溯调整的专项说明

报表项目	重述前金额	累积影响金额	重述后金额
其中：对联营企业和合营企业的投资收益	257,961,849.89		257,961,849.89

信用减值损失（损失以“—”号填列）	-130,199,499.60	-2,703,638.19	-132,903,137.79
资产减值损失（损失以“—”号填列）	-978,849,997.17		-978,849,997.17
资产处置收益（损失以“—”号填列）	-10,076,614.19	-217,409.94	-10,294,024.13
三、营业利润（亏损以“—”号填列）	10,135,883,663.47	19,105,862.35	10,154,989,525.82
加：营业外收入	207,043,909.68	54,970.00	207,098,879.68
减：营业外支出	110,312,970.55		110,312,970.55

(三) 对 2024 年度合并现金流量表项目的的影响如下:

金额单位: 人民币元

报表项目	重述前金额	累积影响金额	调整后金额
一、经营活动产生的现金流量:			
销售商品、提供劳务收到的现金	33,744,079,009.47	88,716,344.56	33,832,795,354.03
收到的税费返还	1,060,581,873.97	690,621.99	1,061,272,495.96
收到其他与经营活动有关的现金	2,951,969,087.42	5,513,395.35	2,957,482,482.77
经营活动现金流入小计	37,756,629,970.86	94,920,361.90	37,851,550,332.76
购买商品、接受劳务支付的现金	8,248,857,572.89	2,103,727,069.69	8,269,544,645.58
支付给职工以及为职工支付的现金	4,266,999,976.70	8,691,921.74	4,275,691,898.44
支付的各项税费	4,386,641,367.64	15,323,471.74	4,401,964,839.38
支付其他与经营活动有关的现金	3,792,225,266.48	2,324,144.43	3,794,549,410.91
经营活动现金流出小计	20,694,724,183.71	47,426,808.60	20,742,150,992.31
经营活动产生的现金流量净额	17,061,905,787.15	47,493,553.30	17,109,399,340.45
二、投资活动产生的现金流量:			
收回投资收到的现金	1,619,165,377.14		1,619,165,377.14
取得投资收益收到的现金	115,009,820.14		115,009,820.14
处置固定资产、无形资产和其他长期资产收回的现金净额	14,679,450,227.95	11,470,959.02	14,690,921,186.97
处置子公司及其他营业单位收到的现金净额	1,165,873,136.11		1,165,873,136.11
投资活动现金流入小计	17,574,498,555.34	11,470,959.02	17,585,969,514.36
购建固定资产、无形资产和其他	26,863,942,030.32	16,974,891.20	26,880,916,921.52



报表数据由于同一控制下企业合并进行追溯调整的专项说明

	重述前金额	累积影响金额	重述后金额	报表项目
				长期资产支付的现金
	1,694,060,733.33		1,694,060,733.33	投资支付的现金
				取得子公司及其他营业单位支付的现金净额
	422,597,533.59		422,597,533.59	支付其他与投资活动有关的现金
	49,493,792.64		49,493,792.64	投资活动现金流出小计
	29,030,094,089.88	16,974,891.20	29,047,068,981.08	投资活动产生的现金流量净额
	-26,068,186,027.38	-16,974,891.20	-26,085,160,918.58	三、筹资活动产生的现金流量
				吸收投资收到的现金
				其中：子公司吸收少数股东收到的现金
	598,192,470.62		598,192,470.62	取得借款收到的现金
				收到其他与筹资活动有关的现金
	598,192,470.62		598,192,470.62	筹资活动现金流入小计
	247,759,841,398.69	54,000,000.00	247,813,841,398.69	
	248,358,032,869.34	54,000,000.00	248,412,032,869.34	

关于对前期财务报表差错更正的专项说明


公司于2024年12月31日对前期财务报表差错更正事项进行了追溯调整

2024年度对以前年度财务报表差错更正事项

金额	累积影响金额	重述后金额
38	-11,471,765.65	-1,697,490,046.20
3.46	38,541,116.75	4,849,079,635.21
3.08	27,069,350.53	3,151,589,589.01

报表项目	重述前金额
五、现金及现金等价物净增加额	-1,686,018,280.00
加：期初现金及现金等价物余额	4,810,538,510.00
六、期末现金及现金等价物余额	3,124,520,229.00





扫描二维码登录“国家
企业信用信息公示系统”
了解更多登记、备案、
许可、监管信息。



湖街道中北路166号长



国家市场监督管理总局监制

29
787
001

财政
经、务的
业、
的、
出
改、
向财
之当



制
政部

